

MOD:XEBDC-01EU-D



ENGLISH

TECHNICAL DATA

01 POWER	2,7 kW
03 FREQUENCY	50 / 60 Hz
04 POWER SUPPLY CABLE TYPE	H07RN-F
05 EXTERNAL Ø OF POWER SUPPLY CABLE	10 mm
06 VOLTAGE / POWER CABLE SECTION / CURRENT	220-240 V~1PH+N+PE 3G x 1,5 mm ² Circuit Breaker I1=12 A - I2= - I3= - In=
10 WATER PRESSURE	150-600 kPa
11 MAX FOOD LOAD	5 kg
13 WATER MAX CONSUMPTION	0,4 l/h @ 200 kPa
02 NOMINAL HEAT INPUT	2,7 kW
18 CAVITY DIMENSIONS (W - D - H)	620x473x224 mm
20 DEGREE OF PROTECTION IP	X4

ITALIANO

01 POTENZA	2,7 kW
03 FREQUENZA	50 / 60 Hz
04 TIPO DI CAVO ALIMENTAZIONE	H07RN-F
05 Ø ESTERNO CAVO DI ALIMENTAZIONE	10 mm
06 TENSIONE / SEZIONE CAVI ALIMENTAZIONE / CORRENTE	220-240 V~1PH+N+PE 3G x 1,5 mm ² Circuit Breaker I1=12 A - I2= - I3= - In=
10 PRESSIONE ACQUA	150-600 kPa
11 CARICA MAX CIBO	5 kg
13 CONSUMO MAX ACQUA	0,4 l/h @ 200 kPa
02 POTENZA TERMICA NOMINALE	2,7 kW
18 DIMENSIONI CAMERA COTTURA (L - P - H)	620x473x224 mm
20 GRADO PROTEZIONE IP	X4

FRANCAIS

01 PUISSANCE ELECTRIQUE	2,7 kW
03 FREQUENCE	50 / 60 Hz
04 TYPE DE CABLE D'ALIMENTATION	H07RN-F
05 Ø EXTERNE DU CABLE D'ALIMENTATION	10 mm
06 TENSION / SECTION CABLE D'ALIM.	220-240 V~1PH+N+PE 3G x 1,5 mm ² Circuit Breaker I1=12 A - I2= - I3= - In=
10 PRESSION DE L'EAU	150-600 kPa
11 CHARGE MAXIMALE D'ALIMENT	5 kg
13 CONSOMMATION MAX DE L'EAU	0,4 l/h @ 200 kPa
02 DEBIT THERMIQUE NOMINAL	2,7 kW
18 DIMENSIONS CHAMBRE DE CUISSON (L - P - A)	620x473x224 mm
20 INDICE DE PROTECTION IP	X4

ESPAÑOL

01 POTENCIA	2,7 kW
03 FRECUENCIA	50 / 60 Hz
04 TIPO DE CABLE DE ALIMENTACION	H07RN-F
05 Ø CABLE EXTERNO DE ALIMENTACION	10 mm
06 TENSION / SECCION CABLES DE ALIMENTACION	220-240 V~1PH+N+PE 3G x 1,5 mm ² Circuit Breaker I1=12 A - I2= - I3= - In=
10 PRESION AGUA	150-600 kPa
11 CARGA MAX. DE ALIMENTOS	5 kg
13 CONSUMO MAX DE AGUA	0,4 l/h @ 200 kPa
02 POTENCIA TERMICA NOMINAL	2,7 kW
18 DIMENSIONES CÁMARA DE COCCIÓN (An - Pr - Al)	620x473x224 mm
20 GRADO DE PROTECCION IP	X4

DEUTSCH

01 ELEKTRISCHE LEISTUNG	2,7 kW
03 FREQUENZ	50 / 60 Hz
04 ZULEITUNGSKABELTYP	H07RN-F
05 AUSSENDURCHMESSER DES VERSORGUNGSKABELS	10 mm
06 KABELQUERSCHNITT UND VERSORGUNGSSPANNUNG	220-240 V~1PH+N+PE 3G x 1,5 mm ² Circuit Breaker I1=12 A - I2= - I3= - In=
10 WASSERDRUCK	150-600 kPa
11 MAX. SPEISENFASSUNGSVERMOGEN	5 kg
13 MAXIMUM WASSERVERBRAUCH	0,4 l/h @ 200 kPa
02 NOMINALE WARMELEISTUNG	2,7 kW
18 GRÖßE DES KOCHKAMMERS (B - T - H)	620x473x224 mm
20 SCHTZART IP	X4

MOD:XEBDC-01EU-D



ENGLISH - DRAWINGS

1	TERMINAL BOARD COVER BOX
2	TERMINAL BOARD POWER SUPPLY
3	UNIPOTENTIAL TERMINAL
6	TECHNICAL DATA PLATE
7	SAFETY THERMOSTAT
8	3/4" THREAD WATER INLET
10	Rotor.KLEAN CONNECTION
11	CAVITY DRAIN PIPE
12	HOT FUMES EXHAUST CHIMNEY
13	ACCESSORIES CONNECTION
27	COOLING AIR OUTLET

ITALIANO - DISEGNI

1	SCATOLA COPRI MORSETTIERA
2	MORSETTIERA ALIMENTAZIONE
3	MORSETTO EQUIPOTENZIALE
6	TARGHETTA DATI TECNICI
7	TERMOSTATO DI SICUREZZA
8	INGRESSO ACQUA 3/4"
10	INGRESSO Rotor.KLEAN
11	SCARICO CAMERA DI COTTURA
12	USCITA FUMI CALDI
13	COLLEGAMENTO ACCESSORI
27	USCITA ARIA DI RAFFREDDAMENTO

FRANCAIS - ENCOMBREMEN

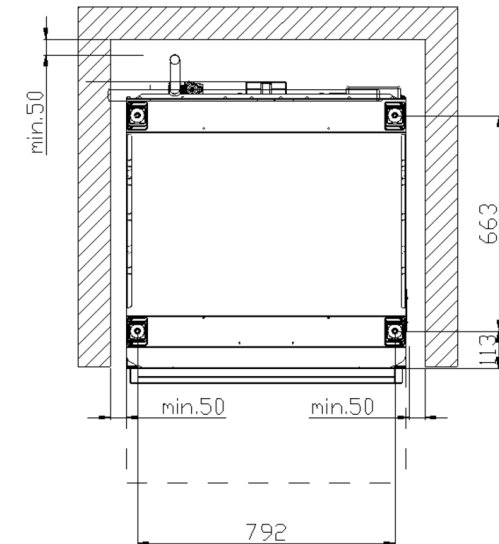
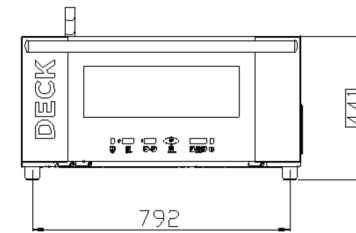
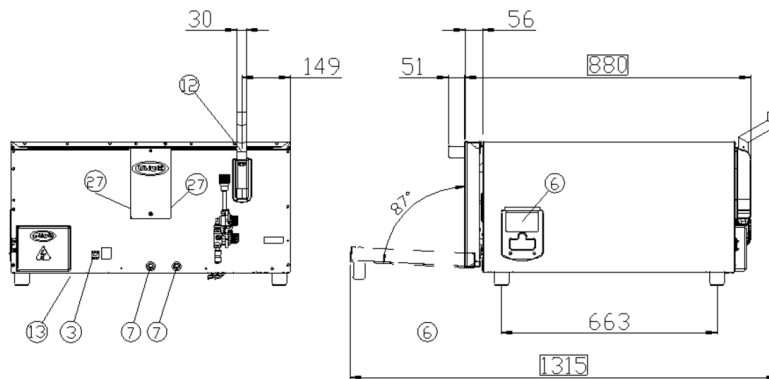
1	CHAUMARD
2	BOITE A BORNES D'ALIMENTATION
3	SUPPORT BORNE EQUIPOTENTIELLE
6	PLAQUETTE SEGNALETIQUE
7	THERMOSTAT DE SECURITE
8	ARRIVE' D'EAU FIETL 3/4"
10	ENTREE Rotor.KLEAN
11	SORTIE DE L'EAU RACCORD
12	SORTIE DES FUMEEES CHAUDES
13	JONCTION DES ACCESSOIRES
27	SORTIE D'EAU DE REFROIDISSEMENT

ESPAÑOL - DISEÑOS

1	PASA CABLE
2	CAJA DE CONEXION
3	SEDE BORNE EQUIPOTENCIAL
6	TARJETA DE CARACTERISTICAS TECNICAS
7	TERMOSTATO DE SEGURIDAD
8	ENTRADA DE AGUA 3/4"
10	INGRESO Rotor.KLEAN
11	DESCARGA CAMARA DE COCCION
12	SALIDA HUMOS CALIENTES
13	CONEXION ACCESORIOS
27	SALIDA DEL AIRE DE ENFRIAMIENTO

DEUTSCH - ZEICHNUNGEN

1	KLEMMLEISTENANSCHLUSS
2	ZULEITUNGSKLEMMLEISTE
3	GLEICHPOTENTIELLE KLAMMER
6	TYPENSCHILD
7	SICHERHEITSTHERMOSTAT
8	WASSEREINZUG 3/4" GEWINDE
10	Rotor.KLEAN EINGANG
11	WASSERAUSLASS GEWINDE
12	ABZUGSHAUBE
13	ZUBEHÖRTEILENVERBINDUNG
27	KÜHLLUFTAUSSTRITT



MOD:XEBDC-01EU-D



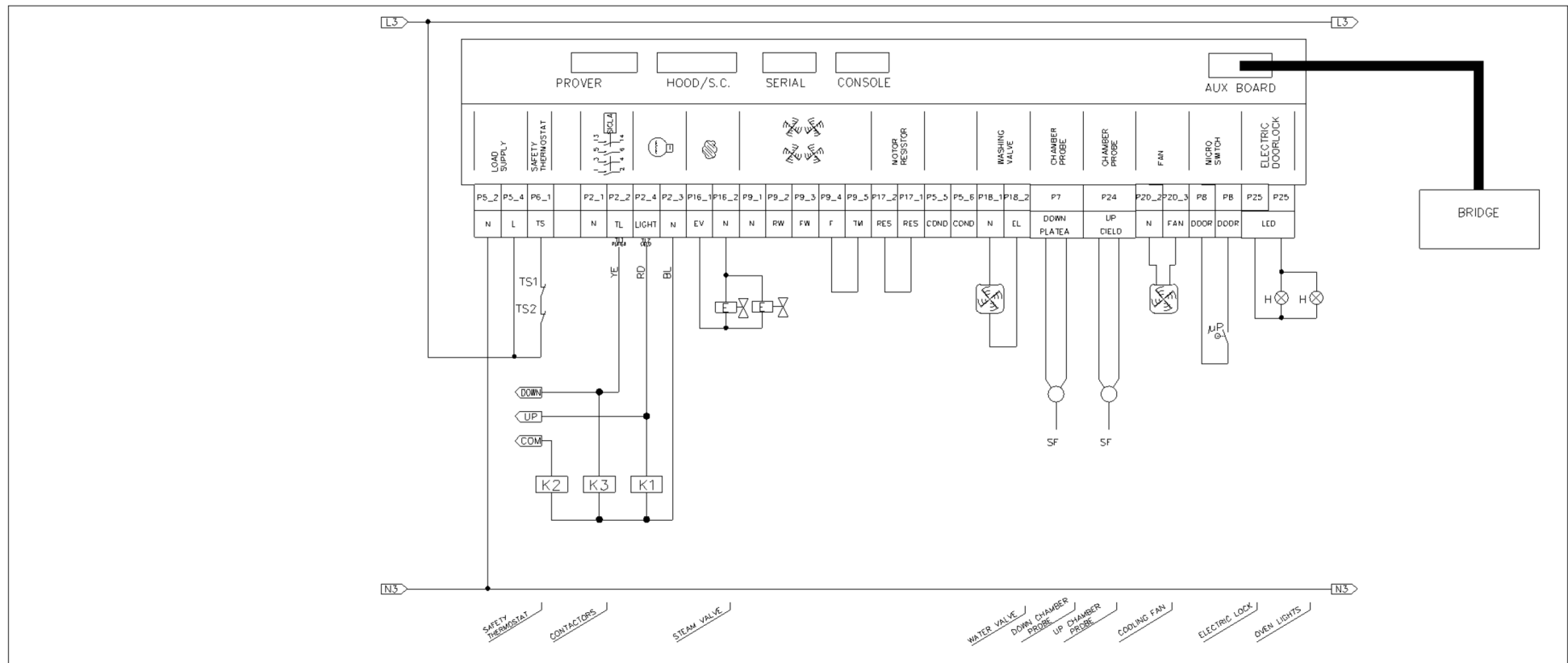
ENGLISH	WIRING DIAGRAMS
μP	DOOR MICROSWITCH
C	ELECTRIC CONDENSER
E	WATER SOLENOID VALVE
K	CONTACTOR
M	MOTOR
P	PUMP
PR	REFIT PUSH BUTTON
R	HEATING ELEMENT
SC	CORE TEMPERATURE CONTROL PROBE
SF	CAVITY TEMPERATURE CONTROL PROBE
SP	POWER CARD
TS	SAFETY THERMOSTAT
V	DRY MAXI ACTUATOR

ITALIANO	SCHEMI ELETTRICI
μP	MICRO INTERRUPTORE PORTA
C	CONDENSATORE
E	ELETTROVALVOLA ACQUA
K	TELERUTTORE
M	MOTORE
P	POMPA
PR	PULSANTE RIARMO
R	RESISTENZA
SC	SONDA CUORE
SF	SONDA CAMERA
SP	SCHEDA POTENZA
TS	TERMOSTATO SICUREZZA
V	ATTUATORE DRY MAXI

FRANCAIS	SCHEMAS ELECTRIQ
μP	MICRO INTERRUPTEUR DE PORTE
C	CONDENSATEUR
E	ELECTROVANNE
K	TELERUPTEUR
M	MOTEURS DES TURBINES
P	POMPE
PR	BOUTON POUSSOIR DU REMISE EN MARCHÉ
R	RESISTANCE
SC	SONDE A COEUR
SF	SONDE DE LA CHAMBRE
SP	FICHE DE PUISSANCE
TS	THERMOSTAT DE SECURITE'
V	ACTIONNEUR DRY MAXI

ESPAÑOL	ESQUEMAS ELECTRI
μP	MICRO INTERRUPTOR PUERTA
C	CONDENSADOR
E	ELECTROVALVULA
K	TELERRUPTOR
M	MOTOR
P	BOMBA
PR	PULSADOR DE RE-ACTIVACION
R	RESISTENCIA
SC	SONDA CORAZON
SF	SONDA CAMARA
SP	PLACA DE POTENCIA
TS	TERMOSTATO DE SEGURIDAD
V	ACTUADOR DRY MAXI

DEUTSCH	SCHALTPLAN
μP	TÜRKONTAKTSCHALTER
C	KONDENSATOR
E	ELEKTROVENTIL
K	RELAIS
M	MOTOR
P	PUMPE
PR	WIEDERHERSTELLUNGSTASTE
R	HEIZELEMENT
SC	KERNTEMPERATURFÜHLER
SF	GARRAUMTEMPERATURFÜHLER
SP	POWERPLATINE
TS	SICHERHEITS THERMOSTAT
V	DRY MAXI SYSTEM



MOD:XEBDC-01EU-D



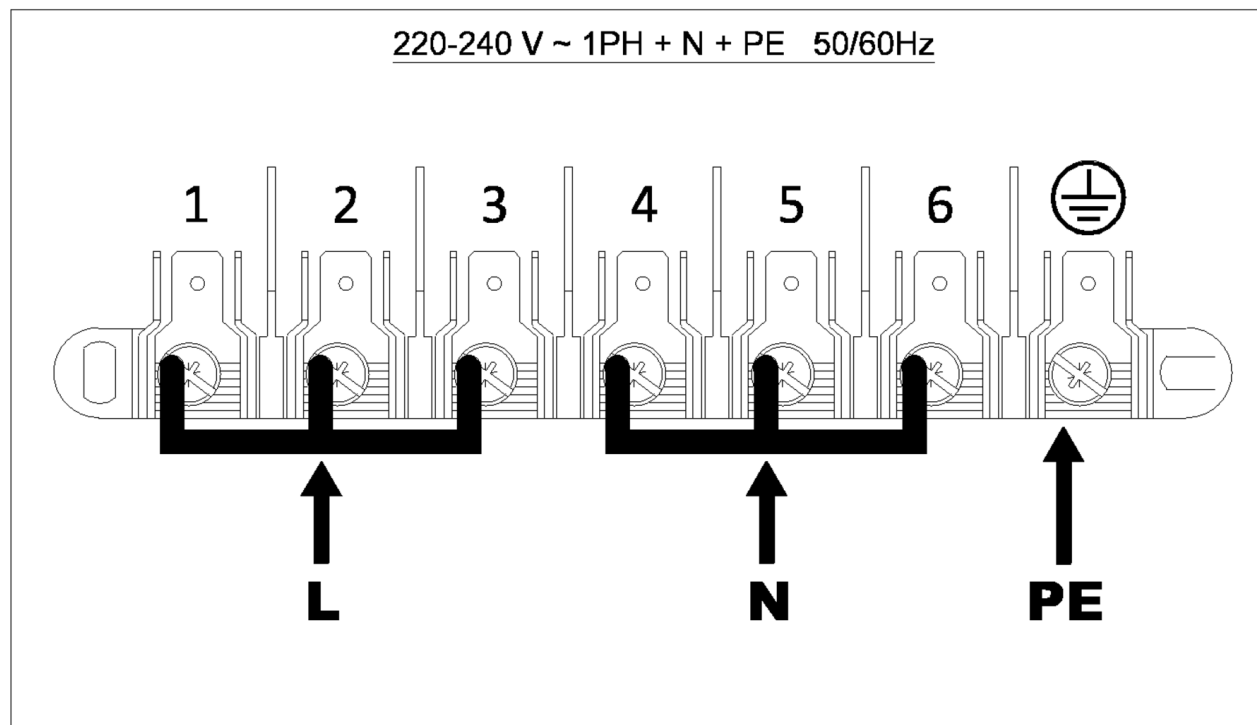
ENGLISH		WIRING DIAGRAMS
K	CONTACTOR	
MO	TERMINAL BOARD	
R	HEATING ELEMENT	

ITALIANO		SCHEMI ELETTRICI
K	TELERUTTORE	
MO	MORSETTIERA	
R	RESISTENZA	

FRANCAIS		SCHEMAS ELECTRIQ
K	TELERUPTEUR	
MO	BOITE A BORNES	
R	RESISTANCE	

ESPAÑOL		ESQUEMAS ELECTRI
K	TELERRUPTOR	
MO	CAJA CONEXIONES-REGLETA	
R	RESISTENCIA	

DEUTSCH		SCHALTPLAN
K	RELAIS	
MO	KLEMMLEISTE	
R	HEIZELEMENT	



ⓘ	Unox non si assume la responsabilità per collegamenti elettrici non contemplati nel presente foglio dati tecnici
ⓖⓑ	Unox does not take any responsibility for electrical connections not mentioned in this data sheet
ⓓ	Unox übernimmt keine verantwortung für die elektrischen anschlüsse nicht in diesem technischen datenblatt angegeben
ⓕ	Unox n'assume pas la responsabilité pour les connexions électriques qui ne sont pas prévues par cette fiche de données techniques
ⓔ	Unox no asume ninguna responsabilidad para las conexiones eléctricas no figuran en esta hoja de datos técnicos
Ⓟ	Unox não se responsabiliza por conexões elétricas não contempladas nos dados técnicos do presente documento

MOD:XEBDC-01EU-D



ENGLISH		WIRING DIAGRAMS
K	CONTACTOR	
MO	TERMINAL BOARD	
R	HEATING ELEMENT	

ITALIANO		SCHEMI ELETTRICI
K	TELERUTTORE	
MO	MORSETTIERA	
R	RESISTENZA	

FRANCAIS		SCHEMAS ELECTRIQ
K	TELERUPTEUR	
MO	BOITE A BORNES	
R	RESISTANCE	

ESPAÑOL		ESQUEMAS ELECTRI
K	TELERRUPTOR	
MO	CAJA CONEXIONES-REGLETA	
R	RESISTENCIA	

DEUTSCH		SCHALTPLAN
K	RELAIS	
MO	KLEMMLEISTE	
R	HEIZELEMENT	

